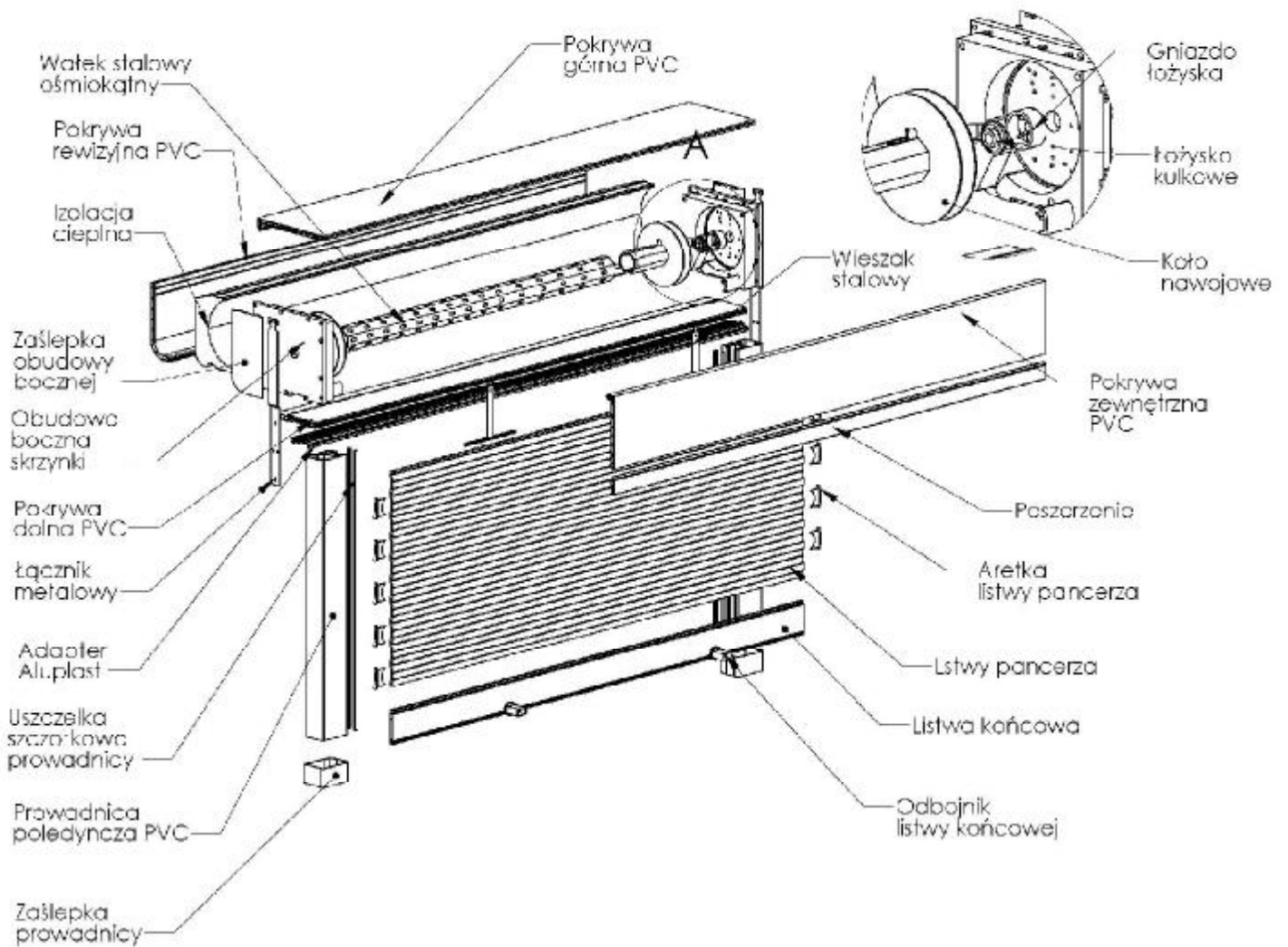
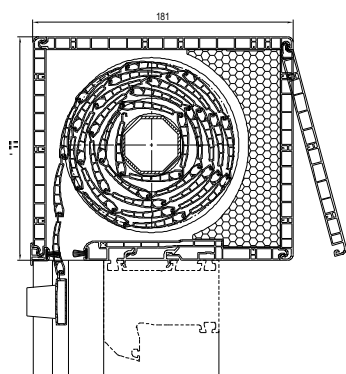


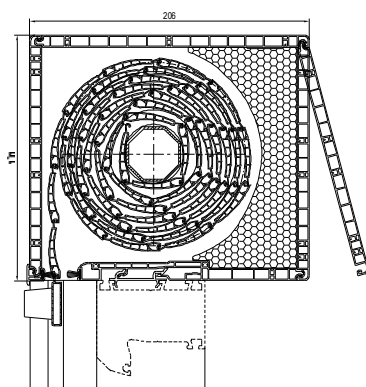
Elementy składowe Rolety Nakładanej - RN w skrzynce PVC



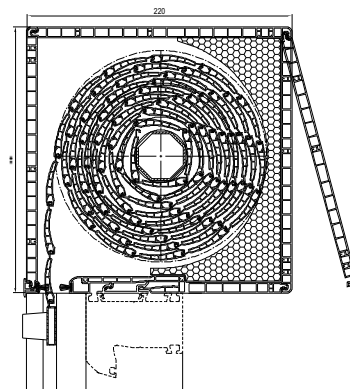
Roleta nakładana otwierana od czola wersja RNS - STANDARD



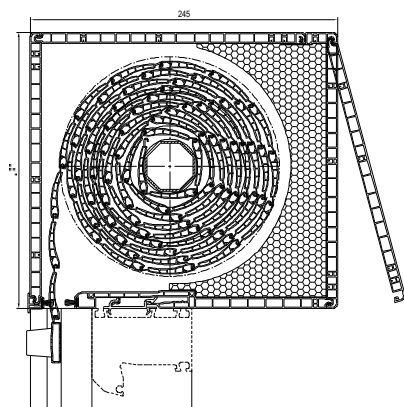
**Skrzynka rolety nakładanej
w wersji STANDARD - RNS/N 155**
o wymiarach szer. 181 x wys. 155 mm



**Skrzynka rolety nakładanej
w wersji STANDARD - RNS/N 181**
o wymiarach szer. 206 x wys. 181 mm



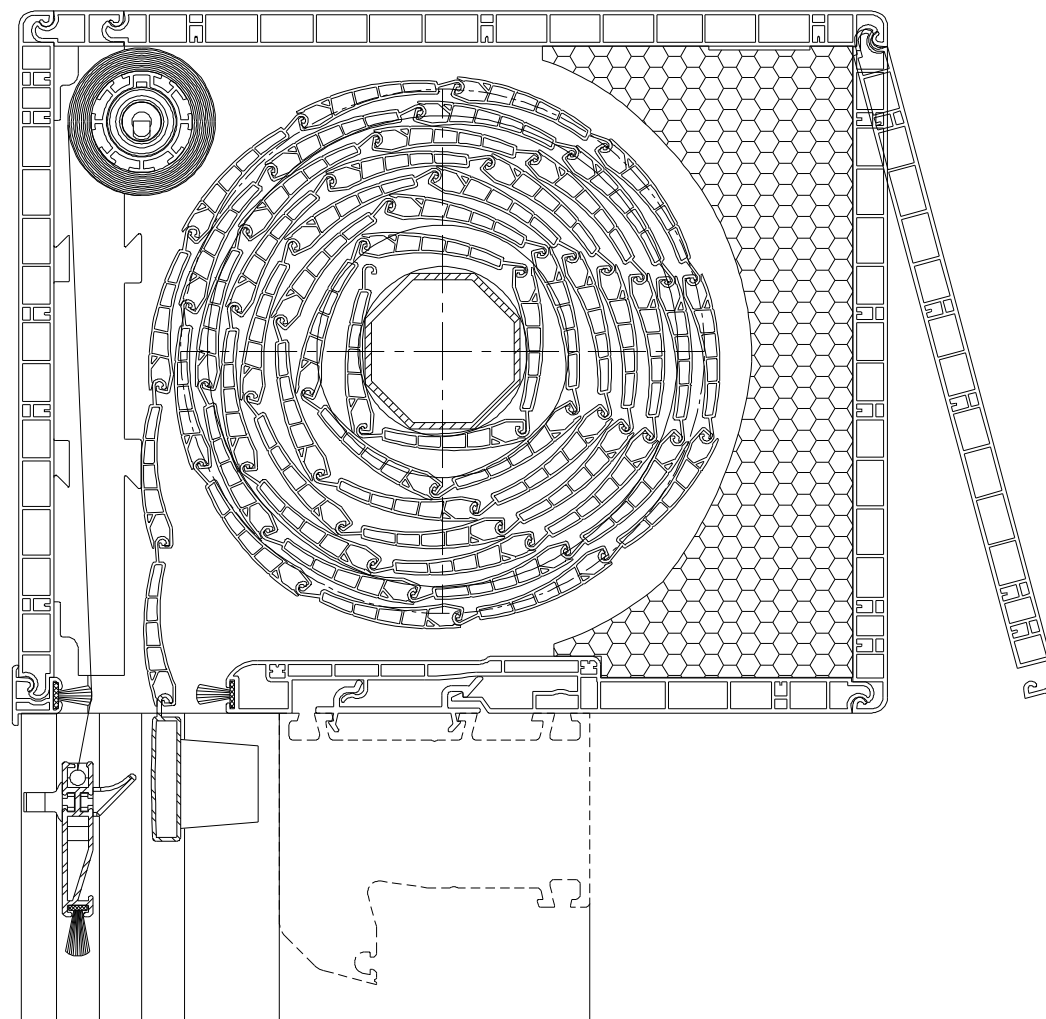
**Skrzynka rolety nakładanej
w wersji STANDARD - RNS/N 220**
o wymiarach szer. 220 x wys. 220 mm
**NIE SPEŁNIA NORM IZOLACYJNYCH
W NIEMCZECH**



**Skrzynka rolety nakładanej
w wersji STANDARD - RNS/N G 220**
o wymiarach szer. 245 x wys. 220 mm

Skrzynki rolety nakładanej **RNS/N - STANDARD**
występują w kolorach :
Standardowych (S) :
AP 01 - biały
AP 05 - mahoń
AP 06 - ciemny dąb
AP 23 - złoty dąb
AP 27 - orzech
AP 40 - antracyt
Kolory Pozastandardowe (PS)
i kolory Extra (EX) z palety kolorów Aluplast
na specjalne zamówienie.

Roleta Nakładana STANDARD z siatką przeciwinsektową rolowaną wersja RNS / N MOSKITO



M - MOSKITO siatka przeciwinsektowa rolowana występuje z każdą wielkością skrzynki rolety nakładanej systemu **RNS/N - STANDARD**

Siatka przeciwinsektowa jest dostępna tylko w kolorze szarym, a jej listwa końcowa, skrzynka i prowadnice w kolorze białym lub brązowym oraz w kolorach RAL na specjalne zamówienie i za dopłatą.
Minimalna szerokość siatki 700 mm, dopuszczalna szerokość siatki 1500 mm.
Dopuszczalna wysokość rolety z moskitierą 2300 mm. Przy wymiarach przekraczających podane, można zastosować moskitierę drzwiową na specjalne zamówienie oraz za dopłatą.

Maksymalna wysokość rolety nakładanej RNS/N

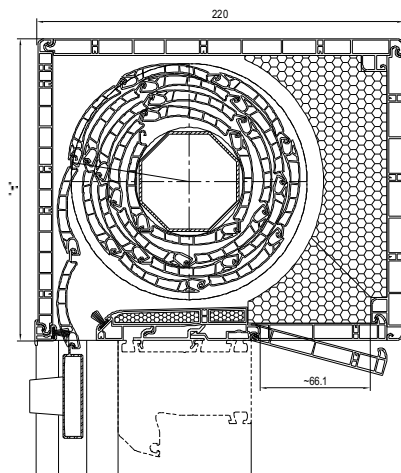
H=155mm B=181mm		Wałek w mm							
		40	40+P	40+WZ	50	50+WZ	60	60+P	60+WZ
Pancerz	ALU37	1350	1150	1200	1300	1100	1250	1050	800
	ALU39	1350	1500	1200	1500	1400	1400	1300	1150
	ALU45	1000	1000	1000	1000	850	1050	800	850
	PVC37	1750	1700	1500	1500	1350	1500	1350	1100

H=181mm B=206mm		Wałek w mm							
		40	40+P	40+WZ	50	50+WZ	60	60+P	60+WZ
Pancerz	ALU37	2200	2050	2100	2200	1850	1850	1850	1900
	ALU39	2550	2400	2150	2400	2050	2400	2200	2050
	ALU45	1900	1900	1550	1550	1550	1850	1550	1350
	PVC37	2500	2650	2250	2350	2350	2350	2200	1950

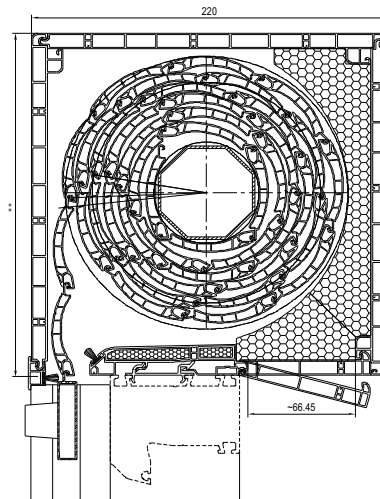
H=220mm B=245mm		Wałek w mm							
		40	40+P	40+WZ	50	50+WZ	60	60+P	60+WZ
Pancerz	ALU37	3500	3350	3500	3650	3450	3500	3350	3350
	ALU39	3850	3450	3500	3800	3450	3850	3650	3450
	ALU45	2850	2850	2500	2750	3750	2800	2550	2700
	PVC37	3650	3550	3250	3700	3250	3700	3700	3350

UWAGA: Przy zastosowaniu w skrzynkach izolacji cieplnej z matą wygłuszającą (**PW**) należy od podanej wartości z tabeli odjąć - 200 mm

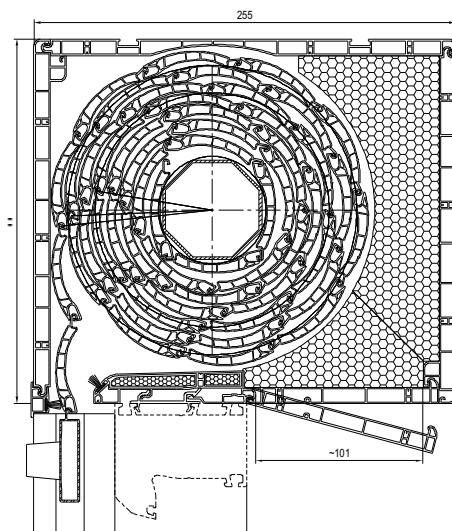
Roleta nakładana otwierana od czola wersja RNK/N - STANDARD



**Skrzynka rolety nakładanej
w wersji KOMFORT - RNK/N 181**
o wymiarach szer. 181 x wys. 220 mm



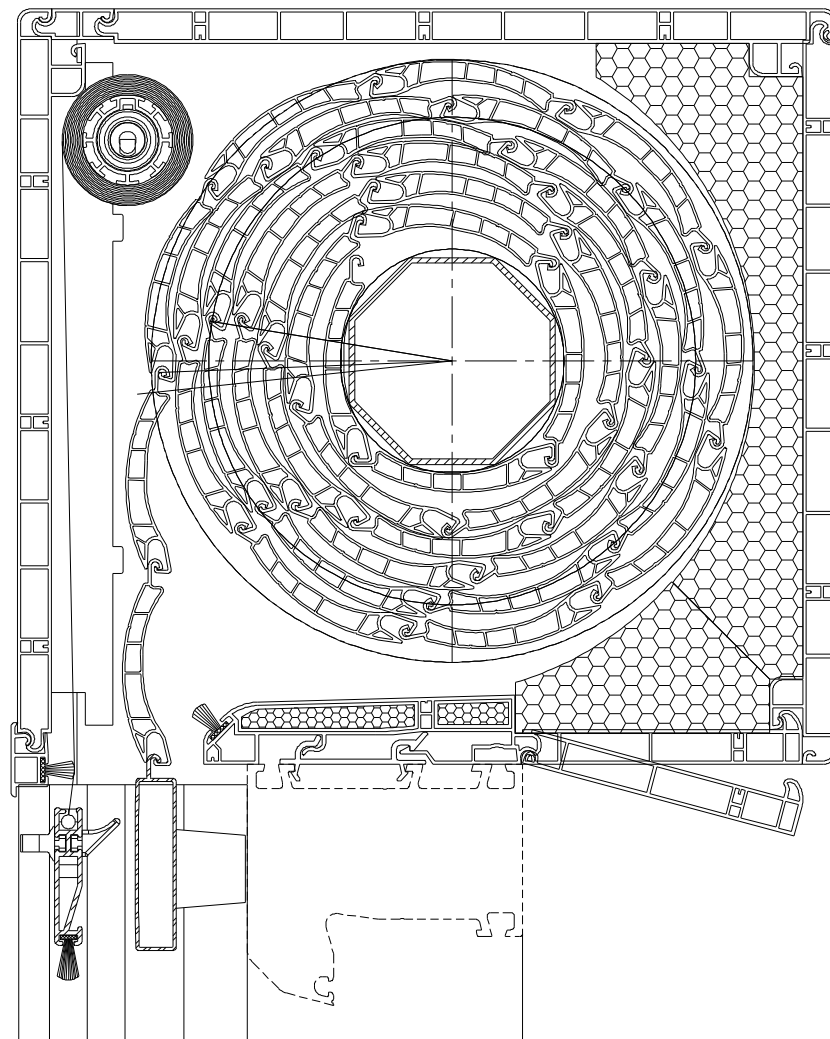
**Skrzynka rolety nakładanej
w wersji KOMFORT - RNK/N 220**
o wymiarach szer. 220 x wys. 220 mm



**Skrzynka rolety nakładanej
w wersji KOMFORT - RNK/N 220 G**
o wymiarach szer. 220 x wys. 255 mm

Skrzynki rolety nakładanej **RNK/N - STANDARD**
występują w kolorach :
Standardowych (S) :
AP 01 - biały
AP 05 - mahoń
AP 06 - ciemny dąb
AP 23 - złoty dąb
AP 27 - orzech
AP 40 - antracyt
Kolory Pozastandardowe (PS)
i kolory Extra (EX) z palety kolorów Aluplast
na specjalne zamówienie.

Roleta Nakładana KOMFORT z siatką przeciwinsektową rolowaną wersja RNK/N MOSKITO



M - MOSKITO siatka przeciwinsektowa rolowana występuje z każdą wielkością skrzynki rolety nakładanej systemu **RNK/N - STANDARD**

Siatka przeciwinsektowa jest dostępna tylko w kolorze szarym, a jej listwa końcowa, skrzynka i prowadnice w kolorze białym lub brązowym oraz w kolorach RAL na specjalne zamówienie i za dopłatą.
Minimalna szerokość siatki 700 mm, dopuszczalna szerokość siatki 1500 mm.
Dopuszczalna wysokość rolety z moskitierą 2300 mm. Przy wymiarach przekraczających podane, można zastosować moskitierę drzwiową na specjalne zamówienie oraz za dopłatą.

Maksymalna wysokość rolety nakładanej RNK/N

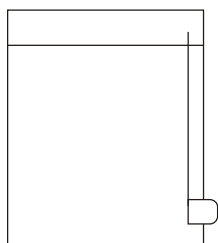
H=181mm B=220mm		Wałek w mm							
		40	40+P	40+WZ	50	50+WZ	60	60+P	60+WZ
Pancerz	ALU37	2050	1900	1800	2050	1650	1700	1650	1600
	ALU39	2350	2250	1750	2150	1950	2050	2000	1800
	ALU45	1800	1500	1550	1500	1400	1650	1350	1350
	PVC37	2450	2300	2000	2300	2150	2250	2050	1750

H=220mm B=220mm		Wałek w mm							
		40	40+P	40+WZ	50	50+WZ	60	60+P	60+WZ
Pancerz	ALU37	3350	3250	3000	3350	2950	3050	2950	2900
	ALU39	3600	3650	3050	3350	3250	3400	3250	2950
	ALU45	2700	2400	2350	2750	2550	2700	2500	2650
	PVC37	3400	3400	2850	3550	3500	3650	3400	3200

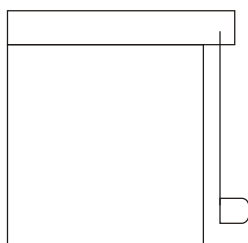
H=220mm B=255mm		Wałek w mm							
		40	40+P	40+WZ	50	50+WZ	60	60+P	60+WZ
Pancerz	ALU37	3400	3400	3550	3550	3150	3250	3200	3200
	ALU39	3800	3850	3550	3950	3450	3800	3750	3500
	ALU45	3150	2850	2550	2950	2750	2850	2750	2800
	PVC37	3800	3650	3300	3700	3600	3850	3550	3500

UWAGA: Przy zastosowaniu w skrzynkach izolacji cieplnej z matą wygłuszającą (**PW**) należy od podanej wartości z tabeli odjąć - 200 mm

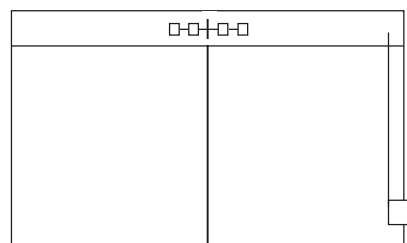
Układy Rolet Nakładanych w skrzynkach PVC



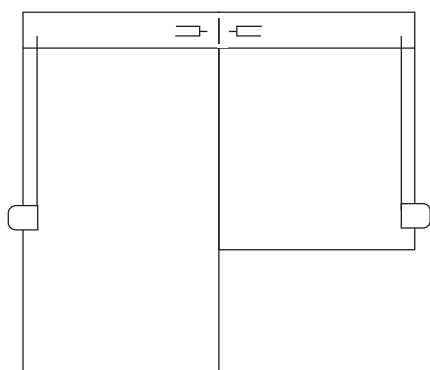
Roleta pojedyncza podstawowa.



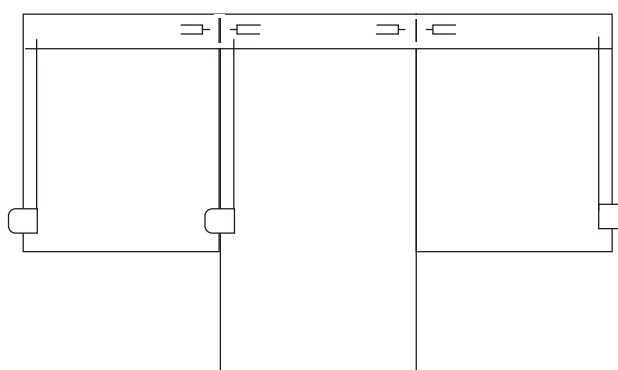
Roleta pojedyncza z odsadzonym na zewnątrz ramy okiennej napędem.




Zestaw z podziałem zależnym osadzony na jednej ramie okiennej ze słupkiem stałym.



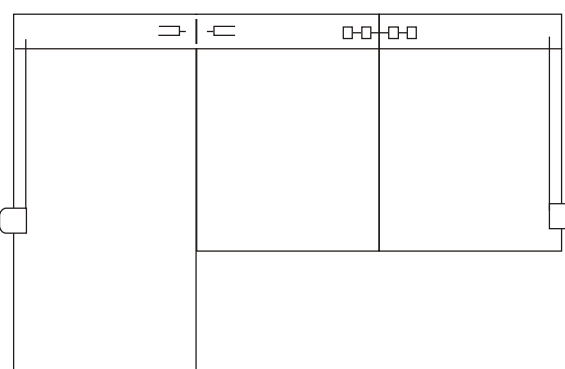
Zestaw z podziałem niezależnym osadzony na dwóch ramach okiennych.



Zestaw z podziałem podwójnym, niezależnym osadzony na trzech ramach okiennych.



Zestaw z podziałem mieszanym osadzony na jednej ramie okiennej z dwoma słupkami stałymi. Aby osadzić zestaw z podziałem podwójnym, niezależnym, należy zestaw okienny wykonać w trzech oddzielnych ramach.

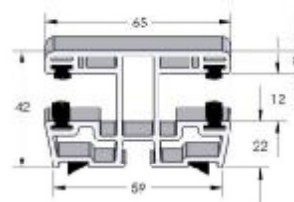
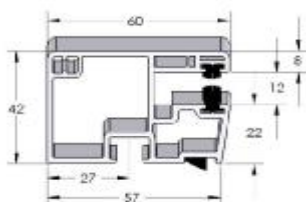


Zestaw z podziałem mieszanym osadzony na dwóch ramach okiennych, gdzie rama prawa jest ze słupkiem stałym. Zestaw taki może występować także jako zestaw z podziałem podwójnym, niezależnym.

Rodzaje prowadnic panczerza w Roletach Nakładanych - RN

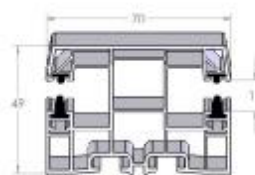
Prowadnica 42 x 12 / 60 mm MINI z uszczelką szczotkową dla listew panczerza PVC i ALU MINI Prowadnice do rolet typu RNR

Występuje : - jako pojedyncza i podwójna z PVC i Aluminium
- w kolorach : białym, dekoracyjnym w/g wzornika kolorów Aluplast



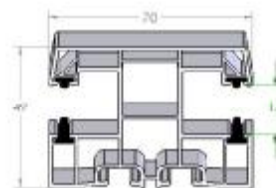
Prowadnica 49 x 11 / 60 mm MINI z uszczelką szczotkową dla listew panczerza PVC i ALU MINI

Występuje : - jako pojedyncza i podwójna z PVC
- w kolorach : białym, dekoracyjnym w/g wzornika kolorów Aluplast oraz w kolorach z palety RAL (tylko aluminium)



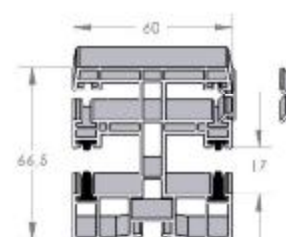
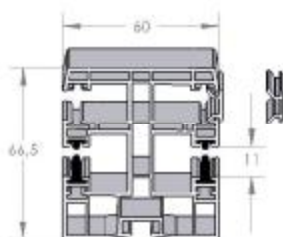
Prowadnica 49 x 17 / 60 mm MAXI z uszczelką szczotkową dla listew panczerza PVC i ALU MAXI

Występuje : - jako pojedyncza i podwójna z PVC i Aluminium
- w kolorach : białym, dekoracyjnym w/g wzornika kolorów Aluplast oraz w kolorach z palety Ral (tylko z Aluminium)



Prowadnica Moskito 66,5/11 i 66,5/17 mm MAXI z uszczelką szczotkową dla listew panczerza PVC i ALU MAXI

Występuje : - jako pojedyncza i podwójna z PVC i Aluminium
- w kolorach : białym, dekoracyjnym w/g wzornika kolorów Aluplast oraz w kolorach z palety Ral (tylko z Aluminium)

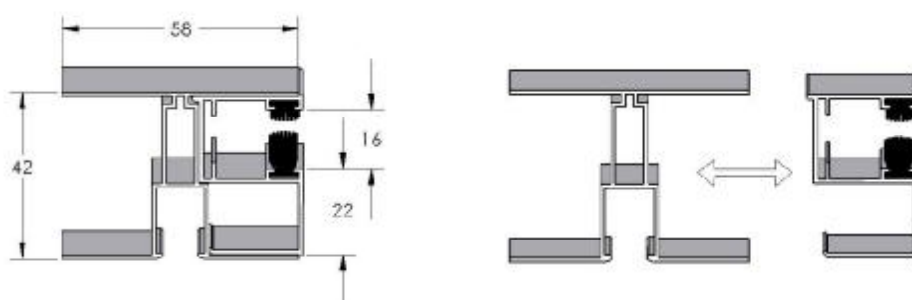


Wyposażenie dodatkowe w Roletach Nakładanych - RN

Dystans aluminiowy typ H - 42 x 58 mm z prowadnicą aluminiową typ S do rolowanej siatki przeciwinsektowej

Występuje :

- w kolorach : białym, brązowym, dekoracyjnym, w/g wzornika kolorów Aluplast oraz w kolorach z palety RAL



Prowadnica MONOBLOK 40 x 12 / 32,5 mm MINI - z uszczelką szczotkową dla listew pancerza PVC i ALU MINI

Występuje :

- jako pojedyncza z PVC

- w kolorach : białym, dekoracyjnym w/g wzornika kolorów Aluplast

Przeznaczona do profili Aluplast Monoblok 120 012 do 120 016 (głównie Francja)

